

TUAMOTU

Construction de  
la Base vie


MAITRISE D'OUVRAGE



RSMA PF



POLYNESIE FRANCAISE



ATOLL HAO

MAITRISE D'OEUVRE



PIRAE Immeuble LE BIHAN  
Entrée Nord au 1er étage  
BP 9220, 98716 PIRAE  
Tél. : (+689) 87 33 58 53  
Email : secretariat@luseo-pacific.pf



Pacific Landscape Design

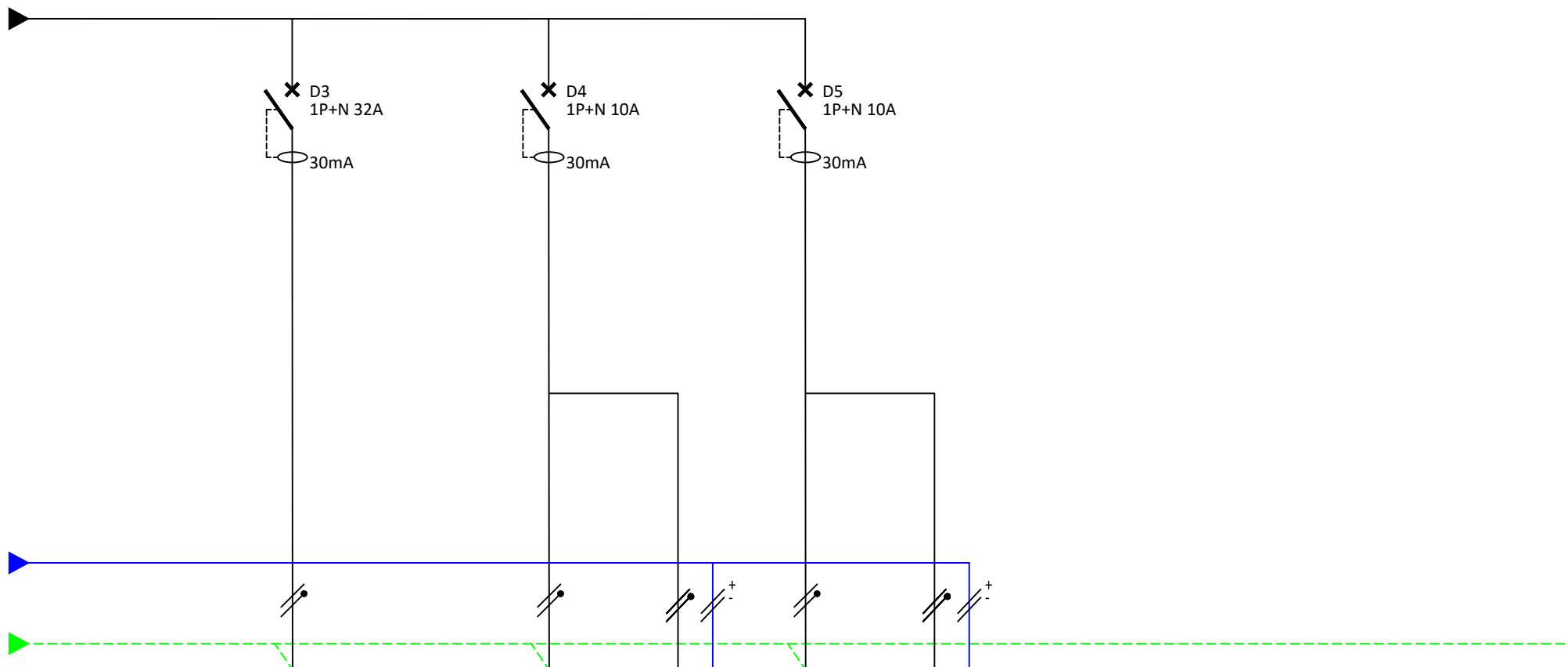
ELECTRICITE CFO/CFA





TD FARE POTE'E

SCHEMA UNIFILAIRE

PROJET	EMETTEUR	PHASE
RSM	LSP	PRO
LOT	TYPE	NUMERO
ELE	SCH	221
N° AFF :	23-36	INDICE
ETABLI :	HCL	0
VERIF :	FLY	
DATE :	23/05/2025	
ECH:	sans	
FOLIO :	01/04	





Bornier																																
Départ		PLAQUE DE CUISSON		ECLAIRAGE FARE POTE'E 1	ECLAIRAGE DE SECURITE	ECLAIRAGE FARE POTE'E 2	ECLAIRAGE DE SECURITE																									
Repère câble																																
Puissance																																
Type de câble		U1000R2V		U1000R2V	U1000R2V	U1000R2V	U1000R2V																									
Section		3G6mm²		3G1.5mm²	5G1.5mm²	3G1.5mm²	5G1.5mm²																									
Longueur																																
								CONSTRUCTION DE LA BASE VIE					SCHEMA UNIFILAIRE TD FARE POTE'E					ETABLI : HCL		N° AFF : 25PF03												
													PROJET					EMETTEUR		PHASE		LOT		DOC		VERIF : FLY		DATE : 23/05/2025				
													RSM					LSP		PRO		ELE		SCH		NUMERO 221		INDICE 0		FOLIO 02/02		ECH sans